

Catalog 2022-09

Exact-train



Liebe Modelleisenbahnfreunde,

in diesem Katalog 2022-09 stellen wir den Großteil des Exact-Train-Programms vor. Der Katalog hat ein neues Layout bekommen, um einen besseren Überblick über unser Sortiment zu bieten.

Die meisten Modelle im Katalog sind sofort erhältlich. Unser vollständiges Programm wird auf unserer Website (www.exacttrain.eu) präsentiert, und Sie können dort auch sehen was erhältlich ist.



An den Reaktionen des Marktes merken wir, dass unsere hohe Qualität, gute Technik und die vielen Details geschätzt werden. Das zeigt unter anderem der Gewinn des "Goldenen Gleises" mit dem Güterwagen DB Grs212! Auch Kunden von uns, die auf einer Märklin-Anlage fahren, sind von der technischen Qualität und von der Verwendbarkeit auf der Strecke begeistert.

In den kommenden Monaten wird Exact-Train die komplett neu entwickelten Reisezugwagen NS ICR und Güterwagen NS Hbis1930 ausliefern. Neu auf dem Markt sind auch einige Varianten der DR Gbs, NS AB 7500 und Oppeln. Anschließend erscheinen die seit langem erwarteten Linz, Villach, NS Plan K und neue Varianten des Gs.

Im kommenden Jahr hoffen wir neu entwickelte Modelle auf den Markt zu bringen und den schon lange angekündigten DB-Autoreisezugwagen Offehss55, den DB-Selbstentladewagen Otm52/Fc166 und den NS-Königswagen auszuliefern.

Wir wünschen Ihnen viel Spaß beim Fahren mit unseren Wagen!

Herzliche Grüße im Namen des Exact-Train-Teams

Hans und Piet Keppel



Foto: Dolf Heibloem



Inhalt

Seite	2	Inhalt
Seite	3	Exact-Train Vision
Seite	4/5/6	NS ICR(m)
Seite	7	NS AB7500/Plan K/Plan N(International Verkehr)
Seite	8	DB Gs211/212/213
Seite	9/10	Gs mit Holz Fugen(CFL/DB/DR/FS/JZ/PKP/MAV/NS/OSE/SAAR/SBB/SNCF)
Seite	10	CSD Gbgs/Zts und PKP Gbs
Seite	11	NS/DB/SBB GBS
Seite	12	DR Gbs
Seite	13	NS Hbis / DB Ottm52
Seite	14	Omm Klagenfurt/Duisburg und CSD/DB/NS Gms Bremen und Beladung
Seite	15	DB/NS Offs55, DB Offehss55
Seite	16	Oppeln/Nordhausen + 24m3 Leichtbau Kesselwagen
Seite	17	30m3 Leichtbau Uerdinger Bauart Kesselwagen
Seite	18	Verschmutzte Kesselwagen
Seite	19	Verschmutzte Gedeckte Güterwagen
Seite	20	Omm Villach/ Linz

Hohe Qualität der Exact-Train-Modelle

Exact-Train legt großen Wert auf Qualität – das wird von mehreren Händlern bestätigt. Bei einem ohnehin hohen Standard versucht Exact-Train stets Innovationen durchzuführen, um die Qualität weiter zu steigern; mit den NS ICR-Reisezugwagen wurde zum Beispiel ein weiterer Qualitätsschritt gemacht. Was die Exact-Train-Wagen auszeichnet:

Laufeigenschaft auf der Modellbahn

Der Boden der Wagen ist aus Metall. Das bewirkt einen niedrigen Schwerpunkt des Wagens und verleiht ihm eine bessere Lage und Stabilität auf dem Gleis.



Einsatz auf einer Märklin-Anlage

Sämtliche Exact-Train-Modelle fahren auf Märklin-Anlagen perfekt. Für alle Modelle gibt es Wechselstromachsen und Stromschlepper.

Von Kunden erhalten wir Rückmeldungen, dass Exact-Train-Wagen problemlos mit Märklin-Zügen zusammen fahren. Die Kombination von Metall und feinen Details kommt beim Kunden besonders gut an. Zu Ihrer Information:

- AC-Achse EX60000: Offs55, Oppeln und DR G Nordhausen
- AC-Achse EX60003: Reisezugwagen.
- AC-Achse EX60002: die übrigen Güterwagen.

Zusammenbau der vielen Teile

Exact-Train-Modelle besitzen viele Teile, die ab Werk am Modell montiert sind.

Befestigung sorgt dafür, dass die Teile fest mit dem Wagen verbunden sind und nicht unverhofft abgehen.



Feine Teile, die nicht brechen

Die detaillierten Teile werden bei Exact-Train feinstens ausgeführt. Exact-Train hat sich dafür entschieden, diese Teile nach Möglichkeit aus Metall herzustellen, was bedeutet, dass unsere Modelle einiges aushalten können und nicht schnell kaputtgehen. Diese Teile sind bei anderen Herstellern oft aus Kunststoff. Die mechanische Qualität von Kunststoff ist wesentlich geringer und lässt schnell nach, wodurch feine Teile bald zerfallen. Ein gutes Beispiel ist der 30-m3- Leichtbau Kesselwagen Uerdinger Bauart, bei dem Geländer und Treppe des Kessels aus Metall sind: Man kann den Wagen sogar am Geländer aufheben!



Details viel feiner nachgebildet


Die Details der gedeckten Gs-Wagen sind deutlich feiner nachgebildet als bei vergleichbaren Wagen anderer Marken. Beispiel sind die Lüftungsgitter: Sie sind sehr fein geätzt (0,3mm Metallätzung), man kann sogar hindurchsehen. Exact-Train ist der einzige Hersteller, der dies exakt nachgebildet hat – andere Hersteller

verfertigen das Gitter aus mindestens 0,6mm Kunststoff, es ist daher viel zu grob, außerdem sehr anfällig und es geht mit der Zeit kaputt. Exact-Train beugt dem durch die Verwendung von Metall vor – das ist feiner und stärker und bringt ein schöneres Ergebnis.



Exakt nachgebautes Gehäuse

Das Gehäuse der Wagen ist sehr genau nachgebildet. Beispiel ist der offene Wagen Omm Klagenfurt. Durch die Verwendung eines speziellen Kunststoffs hat das Gehäuse eine sehr dünne Wand von 0,6mm. Das macht den Wagen mechanisch stark und die Wandstärke maßstabgetreu. Bei anderen Herstellern sind die Wände mindestens 1,2mm dick: 100% Abweichung vom Original!



Spezielle Technik

Die Exact-Train-Wagen besitzen oft federnde Puffer und öffnungsfähige Türen. Besonders bei den gedeckten Gs-Wagen und dem offenen Omm Duisburg wird so durch die Türen der vorbildgetreue Spielaspekt stark erhöht. Das Besondere ist, dass bei der Nachbildung des Originals keine Kompromisse gemacht wurden: Auf diese Weise ist die Realität näher.



Selbst sehen und fühlen

Auf Modellbahnmessen demonstrieren wir die hohe Qualität unserer Modelle dadurch, dass wir sie Interessierten in die Hand geben. Der Modellbahner kann dann selbst feststellen, dass Exact-Train qualitativ einzigartig ist. Natürlich können Sie auch Ihren Fachhändler bitten, Ihnen ein Modell zu übergeben und sich von unserer Qualität überzeugen.

Kurz gesagt: Exact-Train achtet auf Qualität mit feinsten Details.





Geschichte

Von 1980 bis 1988 stellte die NS in vier Teilerien eine Vielzahl von A-, AB-, B- und BKD(Gepäckwa[1]gen)-Reisezugwagen in Dienst. Diese ICR-Wagen mussten die veralteten Benelux-, Plan E-, Plan K- und Plan N-Reisezugwagen ersetzen. Die Wagen wurden auch im Nahverkehr nach Belgien, Luxemburg und Deutschland eingesetzt. Im Jahr 2000 wurden die ICR-Wagen modernisiert. (jetzt genannt „ICRm“) Bei dieser Modernisierung wurde der Innenraum erneuert und eine Klimaanlage eingebaut.

Ausführung ICR Reisezugwagen

Wie oben erläutert, hat Exact-Train alle Varianten sorgfältig ausgearbeitet. Die ICR-Wagen werden sehr detailliert sein und haben Metallunterchassis. Dadurch besitzen sie beste Fahreigenschaften. Die Stromaufnahme für die Beleuchtung ist bereits vorbereitet, sodass der Einbau der Beleuchtung ohne Lötten erfolgen kann. Die ICR-Wagen sind für Wechselstrom vorbereitet, fahren durch Kurven mit einem Radius von 360mm, haben Gummiwulstübergänge (aus flexiblem Gummi) und sind kurzgekuppelt.

NS ICRm Innenlandseinsatz

VI



EX11000 2-er Set ICRm Garnitur 1 Endwagen Bpmez10 und Reisezugwagen Bpmz10



EX11001 2-er Set ICRm Garnitur 1 Bpmz10 und Gepäckwagen Bpmdz9



EX11002 2-er Set ICRm Garnitur 1 Reisezugwagen Bpmz10 und Reisezugwagen Apmz10



EX11003 2-er Set ICRm Garnitur 1 Reisezugwagen Apmz10 und Reisezugwagen Bpmz10



EX11004 ICRm Garnitur 1 Steuerwagen Bpmbdz7

NS ICRm Innenlandseinsatz

(Exklusiv für special Bentink Modelspoor und Huider Modeltreinen)

VI



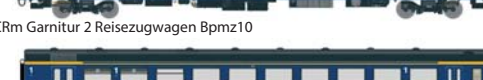
EX11005 ICRm Garnitur 2 für den Innenlandseinsatz Endwagen Bomez10



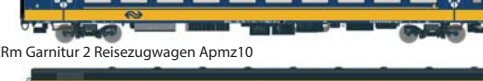
EX11006 ICRm Garnitur 2 Reisezugwagen Apmz10



EX11007 ICRm Garnitur 2 Reisezugwagen Bpmz10



EX11008 ICRm Garnitur 2 Reisezugwagen Apmz10



EX11009 ICRm Garnitur 2 Reisezugwagen Bpmz10



EX11010 ICRm Garnitur 2 Reisezugwagen Bpmz10



EX11011 ICRm Garnitur 2 Steuerwagen Bpmbdz7

NS ICR Plus

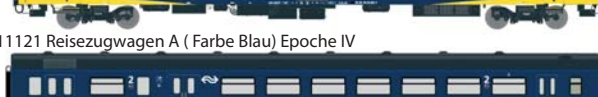
IV



EX11120 Reisezugwagen B (Farbe Blau)



EX11121 Reisezugwagen A (Farbe Blau) Epoche IV



EX11122 Gepäckwagen BKD (Farbe Blau)

NS ICRm Innenlandseinsatz

(Exklusiv für special Bentink Modelspoor und Huider Modeltreinen)

VI



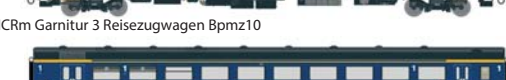
EX11012 ICRm Garnitur 3 für den Innenlandseinsatz Endwagen Bomez10



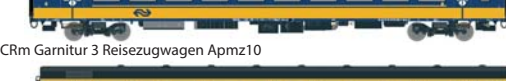
EX11013 ICRm Garnitur 3 Reisezugwagen Apmz10



EX11014 ICRm Garnitur 3 Reisezugwagen Bpmz10



EX11015 ICRm Garnitur 3 Reisezugwagen Apmz10



EX11016 ICRm Garnitur 3 Reisezugwagen Bpmz10



EX11017 ICRm Garnitur 3 Reisezugwagen Bpmz10



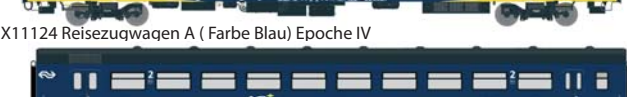
EX11018 ICRm Garnitur 3 Steuerwagen Bpmbdz7



EX11123 Reisezugwagen B (Farbe Blau)



EX11124 Reisezugwagen A (Farbe Blau) Epoche IV



EX11125 Reisezugwagen B (Farbe Blau)

NS ICRm (Amsterdam - Brussel) Hsl-Strecke VI



EX11024 Endwagen Bpmez10 Garnitur 2 (Farbe Gelb / Blau)



EX11025 Reisezugwagen Bpmz10 Garnitur 2 (Farbe Gelb / Blau)

EX11020 2-er Set ICRm Garnitur 1 Endwagen Bpmez10 und Reisezugwagen Apmz10 (Neue Farbe Gelb / Blau)



EX11026 Gepäckwagen Bpmdz9 Garnitur 2 (Farbe Gelb / Blau)



EX11027 Reisezugwagen Apmz10 Garnitur 2 (Farbe Gelb / Blau)

EX11021 2-er Set ICRm Garnitur 1 Reisezugwagen Bpmz10 und Fahrradwagen Bpmbdz8 (Neue Farbe Gelb / Blau)



EX11028 Reisezugwagen Bpmz10 Garnitur 2 (Farbe Gelb / Blau)



EX11029 Reisezugwagen Apmz10 Garnitur 2 (Farbe Gelb / Blau)

EX11022 2-er Set ICRm Garnitur 1 Reisezugwagen Bpmz10 und Reisezugwagen Apmz10 (Neue Farbe Gelb / Blau)



EX11030 Endwagen Bpmbdez8 Garnitur 2 (Farbe Gelb / Blau)

EX11023 Endwagen Bpmbdez8 (Farbe Gelb / Blau)

NS ICRm (Amsterdam - Brussel) Hsl-Strecke VI



EX11140 Endwagen B (Weiss/Rot/Rose)



EX11141 Reisezugwagen A (Rot/Rose/Weiss)



EX11142 Reisezugwagen B (Rot/Weiss/Rose)



EX11143 Gepäckwagen Bd (Rot/Rose/Weiss)



EX11144 Reisezugwagen A (Rot/Weiss/Rose)



EX11145 Reisezugwagen B (Rot/Rose/Weiss)



EX11146 Endwagen B (Rose/Rot/Weiss)

NS ICRm Fyra 1 (Amsterdam - Brussel) Hsl-Strecke VI



EX11140 Endwagen B (Weiss/Rot/Rose)



EX11141 Reisezugwagen A (Rot/Rose/Weiss)



EX11142 Reisezugwagen B (Rot/Weiss/Rose)



EX11143 Gepäckwagen Bd (Rot/Rose/Weiss)



EX11144 Reisezugwagen A (Rot/Weiss/Rose)



EX11145 Reisezugwagen B (Rot/Rose/Weiss)



EX11146 Endwagen B (Rose/Rot/Weiss)



NS ICR (Originalversion) 'Nachverkehr' IV



EX11060 2-er Set ICR für den nachverkehr nach Belgien, Deutschland und Luxemburg Gepäckwagen BKD und Reisezugwagen B (Alte Farbe Gelb / Blau)



EX11061 2-er Set NS ICR für den nachverkehr nach Belgien, Deutschland und Luxemburg Reisezugwagen A und Reisezugwagen B (Alte Farbe Gelb / Blau)



EX11062 2-er Set NS ICR für den nachverkehr nach Belgien, Deutschland und Luxemburg Reisezugwagen B und Reisezugwagen B (Alte Farbe Gelb / Blau)



EX11063 2-er Set NS ICR für den nachverkehr nach Belgien, Deutschland und Luxemburg Reisezugwagen A und Reisezugwagen B (Alte Farbe Gelb / Blau)



EX11043 ICR für den Innenlandseinsatz Reisezugwagen B (Farbe Gelb / Blau)

NS ICR (Originalversion) Beneluxzug nach Belgien IV



EX11080 Reisezugwagen A (Farbe Gelb / Rot)



EX11081 Gepäckwagen BKD (Farbe Gelb / Rot)



EX11082 Reisezugwagen B (Farbe Gelb / Rot)



EX11083 Reisezugwagen A4B6 (Farbe Gelb / Rot)



EX11084 Reisezugwagen B (Farbe Gelb / Rot)



EX11085 Reisezugwagen B (Farbe Gelb / Rot)



EX11086 Steuerwagen Bs (Farbe Gelb / Rot)

NS ICR (Originalversion) 'Innenlandseinsatz' IV

(Exklusiv für special Bentink Modelspoor und Huider Modeltreinen)



EX11040 ICR Gepäckwagen BKD (Farbe Gelb / Blau)



EX11041 ICR für den Innenlandseinsatz Reisezugwagen B (Farbe Gelb / Blau)

NS ICRm (2000) V



EX11100 NS ICRm Reisezugwagen A (Neue Farbe Gelb / Blau)



EX11101 NS ICRm Reisezugwagen B (Neue Farbe Gelb / Blau)



EX11102 NS ICRm Reisezugwagen Bd (Neue Farbe Gelb / Blau)




EX11103 NS ICRm Reisezugwagen Bf (Neue Farbe Gelb / Blau)



EX11104 NS ICRm Reisezugwagen A (Neue Farbe Gelb / Blau)



EX11105 NS ICRm Reisezugwagen B (Neue Farbe Gelb / Blau)



EX11109 ICRm Garnitur 1 Steuerwagen Bpmbdzf7



EX11042 ICR für den Innenlandseinsatz Reisezugwagen A (Farbe Gelb / Blau)



Geschichte

Seit 1957 stellte die NS 30 internationale Reisezugwagen mit Abteilen 1. und 2. Klasse (Plan K) in Dienst. Diese Wagen ersetzen die Vorkriegsreisezugwagen. 1958 stellte die NS auch 25 Liegewagen (Plan N) in Dienst. Zusammen waren diese Wagen Kultwagen der Niederländischen Eisenbahnen im internationalen Reisezugverkehr. Sie tragen die charakteristische blaue Farbe der NS. Die Plan K-Wagen besitzen übrigens einen völlig anderen Aufbau als die Plan-D „Rundkopf“-Wagen. Oft werden die Plan K-Wagen in der ausländischen Literatur mit den Plan D-Wagen verwechselt. Die Plan K- und Plan N-Wagen wurden in den achtziger Jahren außer Dienst gestellt.

Einsatz der Plan K- und Plan N-Wagen.

Diese Wagen führen durch ganz Europa. Sie hatten eine RIC-Zulassung für Belgien, Bulgarien, Dänemark, Deutschland, Frankreich, Griechenland, Ungarn, Italien, Jugoslawien, Luxemburg, Österreich, Polen, Rumänien, Tschechoslowakei, Schweden und die Schweiz und wurden auch in all diesen Ländern an internationale Züge angehängt. Nachfolgend eine Aufzählung des Einsatzes in internationalen Zügen:

- 1: Italien-Riviera-Express (Amsterdam / Den Haag - Ventimiglia) über Deutschland und die Schweiz. (über den Gotthard- oder Simplonpass)
- 2: Italien-Holland-Express (Amsterdam - Rom)
- 3: Jugoslawien-Express (Den Haag - Athen / Istanbul) über Deutschland Österreich und Jugoslawien.
- 4: Austria-Express (Hoek van Holland - Klagenfurt)
- 6: Rheingold- / Loreley-Express (Hoek van Holland – Basel SBB)
- 7: Rhein-Main-Express (Amsterdam – Frankfurt)
- 8: Nord-West-Express nach Kopenhagen und Stockholm.

Außerdem führen sie von Holland nach Berlin, Chur, Genua, Graz, Großenbrode Kai (Fehmarn), Innsbruck, Interlaken, Köln, Klagenfurt, Luxemburg, Mailand, München, Rijeka, Warschau, Wien und mehreren Städten in Frankreich. Nach 1970 wurden die Plan K- und Plan N-Wagen auf Strecken ins Nachbarland, wie Den Haag-Köln und in Inlandszügen eingesetzt. Die Wagen führen hinter Elektro-, Diesel- und (ausländischen) Dampflokomotiven.

Detail NS AB7500



II

NS Rotes Kreuz



II

EX10038 AB7540 Rotes Kreuz
EX10047 C7155 Rotes Kreuz

NS AB7544



II

EX10039 Behelfsmäßiger Verwundetentransportzug (BVZ)


NS AB7374 Plan K

IIIA



EX10050 (Originalversion (Ohne 1 Klasse Linie) und AB6240 Berlinerblau (Set)

NS Plan K



EX10051 NS AB7353 Plan K Berlinerblau, Betriebsnummer oben IIIb
EX10052 NS AB7379 Plan K Berlinerblau, Betriebsnummer oben IIIb
EX10053 NS AB7352 Plan K Berlinerblau, Betriebsnummer in der Mitte IIIc
EX10054 NS AB 51 84 38-40 155-7 Plan K Berlinerblau, Ohne NS Logo IVa
EX10055 NS AB 51 84 38-40 158-1 Plan K Berlinerblau, mit NS Logo IVa
EX10056 NS AB 51 84 38-40 168-0 Plan K Berlinerblau, mit NS Logo IVb
EX10057 NS AB 50 84 38-37 061-3 Plan K Berlinerblau, mit NS Logo IVb
EX10058 NS AB 50 84 38-37 076-1 Plan K Berlinerblau, mit NS Logo, Ohne Klassenlogo IVc
EX10059 NS AB 50 84 38-37 082-9 Plan K Berlinerblau Koninklijk rijtuig IVc
EX10060 NS AB7360 Plan K Berlinerblau, Betriebsnummer oben, allein 1 Klasse angegeben IIIb
EX10061 NS AB 51 84 38-40 171-4 Plan K Berlinerblau, mit NS Logo IVa
EX10062 NS AB 50 84 38-37 083-7 Plan K Berlinerblau, mit NS Logo, Ohne Klassenlogo IVc

NS AB oliv grün



EX10019 NS AB7534 oliv grün, silbernes Dach II
EX10020 NS AB7522 oliv grün, silbernes Dach II
EX10021 NS AB7542 oliv grün, silbernes Dach. Hohes Klassenbord IIIa
EX10022 NS AB7544 oliv grün, graues Dach II
EX10023 NS AB7540 oliv grün, graues Dach IIIa

NS grün, graues Dach



EX10011 NS C7155 grün, graues Dach (fünffziger Jahre) III
EX10024 NS AB7536 grün, graues Dach IIIa
EX10025 NS AB7545 grün, graues Dach IIIa
EX10026 NS A7545 grün, graues Dach IIIb
EX10027 NS B7156 grün, graues Dach IIIb

Plan N Berlinerblau



EX10100 NS Bc7004 Liegewagen Berlinerblau, Betriebsnummer oben IIIb
EX10101 NS Bc7012 Liegewagen Berlinerblau, Betriebsnummer oben IIIb
EX10102 NS Bc7023 Liegewagen Berlinerblau, Betriebsnummer in der Mitte IIIc
EX10103 NS B 51 84 50-40 001-6 Liegewagen Berlinerblau, Ohne NS Logo IVa
EX10104 NS B 51 84 50-40 008-1 Liegewagen Berlinerblau, mit NS Logo IVa
EX10105 NS B 51 84 50-40 015-6 Liegewagen Berlinerblau, mit NS Logo IVa
EX10106 NS B 50 84 20-30 016-4 Berlinerblau, mit NS Logo IVb
EX10107 NS B 50 84 20-30 028-9 Berlinerblau, mit NS Logo IVb
EX10108 NS B 50 84 20-37 023-3 Berlinerblau, mit NS Logo IVc
EX10109 NS B 50 84 20-37 007-6 (Bc10 7007 Betriebsnummer in der Mitte) NS Logo IVc

NS Berlinerblau, graues Dach



EX10007 NS B6158 Berlinerblau, graues Dach
EX10013 NS A7540 Berlinerblau, graues Dach
EX10014 NS A7542 Berlinerblau, graues Dach
EX10015 NS B7152 Berlinerblau, graues Dach
EX10016 NS B7153 Berlinerblau, graues Dach
EX10017 NS A7532 Berlinerblau, graues Dach
EX10018 NS B7154 Berlinerblau, graues Dach
EX10028 NS A7536 Berlinerblau, graues Dach
EX10030 NS AB6240 Berlinerblau, graues Dach



EX21010



DB Gmmhs 56

III

EX20973 mit aluminium Luftklappen Epoche III Nr. 29114
EX20981 mit Bremserbühne und aluminium Luftklappen Nr. 290041



DB Gmmhs 56

III

EX20982 EUROP mit aluminium Luftklappen Nr. 290148



DB Gs-uv 212

IV

EX20987 mit Bremserbühne und aluminium Luftklappen Nr. 131 2 200-5



DB Gs 212 EUROP

IV

EX20988 mit aluminium Luftklappen Nr. 125 4250-4



DB .Grs 212

IV

EX20992 mit aluminium Luftklappen Nr. 132 4606-9



DB Gs 212

V

EX20978 Gs 212 EUROP mit aluminium Luftklappen Nr. 125 4253-8
EX20979 Gs-uv mit aluminium Luftklappen Nr. 131 2153-6



DB Gmms 60 EUROP

III

EX21001 mit aluminium Luftklappen Nr. 161670



DB Gmmehs 60

III

EX21010 mit Bremserbühne und aluminium Luftklappen Nr. 159005



DB Gs 213 EUROP

IV

EX21004 mit braun Luftklappen Nr. 123 7 165-6
EX21015 mit Bremserbühne und braun Luftklappen Nr. 123 8 155-6



DB .Grs-v 213

IV

EX21006 mit aluminium Luftklappen Nr. 131 2 308-6



DB .Grs 213 EUROP

IV

EX21012 mit Bremserbühne und aluminium Luftklappen Nr. 132 8 185-4



DB Gs-uv 213

IV

EX21013 mit Bremserbühne und braun Luftklappen Nr. 132 0 333-4



DB Gs 213 EUROP

V

EX21015 mit Bremserbühne und braun Luftklappen Nr. 123 8 155-6



DB Gmms 44 EUROP

III

EX21051 mit aluminium Luftklappen Nr. 270020
EX21056 mit Bremserbühne und aluminium Luftklappen Nr. 271025



DB Gs 211 EUROP

IV

EX21053 mit aluminium Luftklappen Nr. 123 0 101-8
EX21058 mit Bremserbühne und braun Luftklappen Nr. 123 0 897-1



DB Gs 211 EUROP

DB

EX21054 mit braun Luftklappen Nr. 123 1 121-5

IV



EX20978

Gs mit Holz Fugen (CFL/DB/DR/FS/JZ/PAK/MAV/NS/OSE/SAAR/SBB/SNCF)



Exact-train

NS S-SHO III



EX20900 mit braunen Luftklappen Nr. 6858

NS S-SHO EUROP III



EX20901 mit aluminium Luftklappen Nr. 6845

NS S-CHRO III



EX20916 mit aluminium Luftklappen Nr. 5702

NS Gs 1410 EUROP IV



EX20902 mit braunen Luftklappen Nr. 1270 002-5

NS Gs 1410 Post IV



EX20903 mit braunen Luftklappen Nr. 1202 616-8
EX20915 mit braunen Luftklappen Nr. 1202 620-4

NS Gs-t 1430 Van G&L IV



EX20904 mit braunen Luftklappen Epoche IV Nr. 1220 581-6
EX20917 mit braunen Luftklappen Nr. 1220 565-9

NS Gs-t 1430 Van G&L IV



EX20905 mit braunen Luftklappen Epoche IV Nr. 1200 531-1
EX20918 mit braunen Luftklappen Nr. 1200 576-6

NS Gs 1410 EUROP IV



EX20906 mit braunen Luftklappen Nr. 1270 005-2

NS Gls 1440 IV



EX20907 Van Werkstattwagen mit braunen Luftklappen Nr. 1340 021-7

DR Gs Gmms IV



EX20914 mit braunen Luftklappen Nr. 100 0244-6
EX20990 Gmms 1200 Nr. 120
EX20991 Gmms 14.02 Nr. 120 0080

2-er set Provence Express III



SNCF Gs Nr. 01 IV



EX20923 RIV-EUROP 87 SNCF 121 1 845-3 .Gs mit UIC SKF Lager und Diskus Räder

SBB CFF Gs K4



EX20932 mit aluminium Luftklappen Nr. 120 3592-2 Ep IV
EX20934 mit aluminium Luftklappen Nr. 50628 Ep III
EX20936 mit aluminium Luftklappen Nr. 1202 826-9 Ep IV

SBB CFF Gs K4 EUROP



EX20940 mit aluminium Luftklappen und grosse und kleine SBB Emblem Nr. 120 1469-9
EX20941 mit aluminium Luftklappen und grosse und kleine SBB Emblem

2-er Set SNCF Gs Type K III



EX20922 Braun Nr Kv 344074 und Nr Kv 344073

SNCF Gs Type K 335440 III



EX20920 mit OCEM Lager und Leonard Speicherräder Braun

2-er Set SNCF Gs Type K III




EX20921 347042 mit UIC SKF Lager und Diskus Räder
und Gs Type K 336248 OCEM Lager und Leonard Speicherräder Braun

2-er set Provence Express IV



EX20926 RotBraun Nr. 21 RIV 87 SNCF 170 0 076-2 .Gss4-01
und Nr. 21 RIV 87 SNCF 170 0 067-1 .Gss4-01

2-er Set SNCF Gs Rotbraun IV



EX20924 Nr. 01 RIV-EUROP 87 SNCF 120 8 557-1 .Gs mit OCEM Lager und Leonard Speicherräder
und Nr. 01 RIV-EUROP 87 SNCF 120 8 204-1-1 .Gs4-01 mit UIC SKF Lager und Diskus Räder

2-er Set SNCF K III



EX20925 3381122 mit OCEM Lager und Leonard Speicherräder RotBraun und K 336546
EUROP mit UIC SKF Lager und Diskus Räder Braun



FS Gs EUROP IV



EX20956 mit aluminium Luftklappen Epoche IVa
mit aluminium Luftklappen Epoche IVb

FS.Gs EUROP III



EX20955 mit aluminium Luftklappen Nr. F1160776
EX20957 mit aluminium Luftklappen Nr. F 1169071



EX20905, EX20932 und EX20903

Gs Güterwagen



EX20950 OSE Gs (Griechenland) Braun Epoche IV
EX20960 PKP Kdd Braun Epoche III
EX20961 PKP Ggs Braun Epoche IV
EX20964 JZ Gs Güterwagen Epoche IV
EX20967 MÁV GZD Braun Epoche III
EX20968 MÁV Ggs Braun Epoche IV



EX20903



CSD 2er-Set Gbgs

PKP 2er-Set Gbs

verschiedene Gs



EX20910 SAAR Gmsh54 EUROP mit braunen Luftklappen Nr.24065 Epoche III
EX20911 DB Gmsh55 mit braunen Luftklappen, Nr.254 925 Epoche III
EX20912 DB Gs206 mit braunen Luftklappen, Nr.120 1 010 Epoche IV
EX20913 NS S-CHO (Gs1420) mit aluminium Luftklappen (Margarinevervoer) Epoche III
EX20919 NS Gs 1420 EUROP mit braunen Luftklappen Nr. 127 2.285-4 Epoche IV
EX20962 CFL Kks EUROP Güterwagen Epoche III
EX20963 CFL .Gs EUROP Güterwagen Epoche IV



EX23040 Gbgs/Zts Güterwagen (Braun) IVa
EX23041 Gbgs/Zts Güterwagen (Braun) IVb
EX23042 Gbgs Güterwagen (Braun)



EX23030 Güterwagen (Braun) IVa
EX23031 Güterwagen (Braun) IVb
EX23032 Gbs-t Güterwagen Blau V





DR 2er Set **IV**



EX20517 24m3 Einheitsbauart
Leichtbau-Kesselwagen und Gbs

DR Gbs 1500 **IV**



EX20417 Sersa

DR Güterwagen Gmms 14.05 **IVA**



EX20567 Ausführung 1968, 7 Sicken mit Beladung

DR Güterwagen Gmms **IVA**



EX20704150 0131-0, 7 Sicken, ohne Verstärkung
EX20478 0137-7, 7 Sicken, Tür ohne Verstärkung

DR Güterwagen Gmms OPW **IVA**




EX20479 150 1533-0, 7 Sicken, Tür mit Verstärkung
EX20705 150 1503-3, 7 Sicken, ohne Verstärkung

DR Güterwagen Gb [1500] OPW **IVB**



EX20484 150 1353-3, 7 Sicken, Tür mit Verstärkung
EX20706 150 1359-0, 7 Sicken, ohne Verstärkung

DR Güterwagen Gbs [1500] **IV**



EX20485 150 0131-0, 7 Sicken, Tür mit Verstärkung
EX20707 150 0135-1, 7 Sicken, Tür ohne Verstärkung

DB Güterwagen Gbs258 01RIV-EUROP 80



EX20486 152 4 320-8, 7 Sicken, Tür mit Verstärkung, Epoche V
EX20487 152 5 033-7, 7 Sicken, Tür mit Verstärkung, Epoche VI
EX20708 152 4 324-1, 7 Sicken, Tür ohne Verstärkung, Epoche V
EX20709152 5 035-2, 7 Sicken, Tür mit Verstärkung, Epoche VI

DR Güterwagen Gbs Post



EX20488 50 50 00-10 433-9, 7 Sicken, Tür mit Verstärkung Epoche IV
EX20489 50 50 00-10 450-3, 7 Sicken, Tür mit Verstärkung Epoche V
EX20710 50 50 00-10 433-9, 7 Sicken, Tür mit Verstärkung Epoche IV

DB Güterwagen Gbs Post **IV**



EX20711 50 50 00-10 454-5, 7 Sicken, Tür mit Verstärkung

DR Hbs [2300] **IV**



EX20563 Mannschaftswagen mit Ofen mit Bremserbühne, 11 Sicken

DR Hbs-u [2301] **IV**



EX20564 Mannschaftswagen mit Ofen mit Bremserbühne, 11 Sicken

DR Gbs-t 258 **IV**



EX20565 Küchenwagen mit Küche, 7 Sicken

DR Hbs-u [2301] **IV**



EX20566 Mannschaftswagen mit Ofen mit Bremserbühne, 11 Sicken

DR 2er-Set Gbs **IV**



EX20492 Gbs [1500] Güterwagen, 7 Sicken
und Gbs [1515] Güterwagen, 11 Sicken

DB 2er-Set Gbs **V**



EX20493 Gbs 258 EUROP ex[1500] Güterwagen, 7 Sicken
und Gbs 264 EUROP ex[1554] Güterwagen, 11 Sicken

DB 2er-Set Gbs **VI**



EX20494 Gbs 258 ex[1500] Güterwagen, 7 Sicken
und Gbs 264 ex[1554] Güterwagen, 11 Sicken

DR 2er Set Hbs **IV**



EX20495 Hbs-u [2301] Mannschaftswagen
mit Ofen und Bremserbühne, 11 Sicken
und Hbs [2300] Mannschaftswagen mit Ofen, 11 Sicken



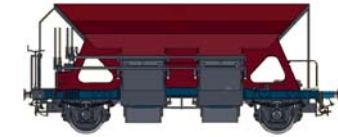
NS Hbis **IVB**



EX20802 Nr. 21 RIV 84 NS 216 5 043-1 'Phillips Kobenhavn'
EX20804 Nr. 01 EUROP 84 NS 225 3 183-2, 8 Sicken, Aufschrift 'Bellinzone'



DB FC166 Schotterwagen



EX20070 ohne Bremse Stuttgart Nr. 2488 IIIb
EX20071 mit Handbremse Stuttgart Nr. 2483 IIIb
EX20072 mit Hydraulikbremse Hamburg Nr. 2477 IIIb
EX20080 ohne Bremse Nr. 30 80 942 8 022-6 IVa
EX20081 mit Handbremse Nr. 30 80 942 8 043-2 IVa
EX20082 mit Hydraulikbremse Nr. 30 80 942 8 115-8 IVa

NS Hbis



EX20803 Nr. 21 RIV 84 NS 216 5 083-7, 8 Sicken, Aufschrift 'Dordrecht' IVb
EX20806 Nr. 01 EUROP 84 NS 225 3 075-0, 8 Sicken, Aufschrift 'Köln Eifeltor IVc'
EX20807 Nr. 01 EUROP 84 NS 225 3 093-3, 8 Sicken, Aufschrift 'Hamburg Altona' IVc

NS Hbis Nr. 01 EUROP **V**



EX20808 84 NS 225 3 071-9, 8 Sicken, braun, Aufschrift HCR 'Kobenhavn'

NS .Hbis Nr. 21 RIV **IVA**



EX20821 84 NS 216 3 236-3 'Amsterdam Rietlanden'

2-er Set NS .Hbis Nr. 21 **IVA**



EX20820 RIV 84 NS 216 3 220-7, gross NS Logo und Aufschrift 'Rotterdam Feyenoord' und RIV 84 NS 216 3 020-1, 3 Sicken, braun, grüner Streifen und Aufschrift 'Bellinzone'

NS Postwagen **IVA**



EX20824 Nr. 50 84 006 9 001-4, 3 Sicken, braun, grüner Streifen

CD Hbills 21 RIV **V**



EX20827 54 CD 226 7 012-9, 3 Sicken, blau, Aufschrift VADS

NL-RN Hbis 281 **V**



EX20828 railion 21 RIV 84 NS 226 0917-0, 3 Sicken

2-er Set NS Hbis **IVB**



EX20822 Nr. 21 RIV 84 NS 225 4 275-1, 3 Sicken, braun, gross NS Logo, Aufschrift 'Köln Eifeltor' und Nr. 01 EUROP 84 NS 225 4 183-1, 3 Sicken, braun, grüner Streifen, Aufschrift 'Vienne'

2-er Set NS Hbis Nr. 01 EUROP **IVC**



EX20823 Nr. 01 EUROP 84 NS 225 4 244-1, 3 Sicken, braun, gross NS Logo, Aufschrift 'Hamburg Altona' und Nr. 01 EUROP 84 NS 225 4 153-4, 3 Sicken, braun, weisser Streifen, Aufschrift 'Phillips Kobenhavn'

2-er Set NS Hbis **V**




EX20825 Nr. 25 RIV 84 NS 225 4 232-8, 3 Sicken, blau, gross NS Logo, Aufschrift HCR 'Bellinzone' und Nr. 01 EUROP 84 NS 225 4 067-6, 3 Sicken, Blau, weiser Streifen und Aufschrift HCR 'Torino'

2-er Set NS Hbis Nr. 01 EUROP **V**



EX20826 Nr. 01 EUROP 84 NS 225 4 302-7, 3 Sicken, blau, gross NS Logo, Aufschrift 'Aachen' und Nr. 01 EUROP 84 NS 225 4 135-1, 3 Sicken, blau, weisser Streifen, Aufschrift 'Phillips Kobenhavn'



SAAR Klagenfurt III



EX20336 EUROP (Blechtür) Epoche III

DRG Klagenfurt II



EX20339 Camouflage Grau/schwarz/Weiss (Holztür)

Set Beladung



EX70000 (Set 3 Kisten, 3 Fässern, 3 Getränke(kiste) mit Beschriftung)

Set Beladung



EX70001 (Set 3 Kisten, 3 Fässern, 3 Getränke(kiste) ohne Beschriftung)

DB Klagenfurt III



EX20389 Omm34 (Holztür)

DB Duisburg III



EX20381 DB Duisburg
EX20787 Omm37 (Blechtür)

Set Beladung **NEW EX70002**



EX70002 (2 Große Kisten) ohne Beschriftung

Set Beladung



EX70003 (Set 9 Fässern Dortmund Union)
EX70015 (Set 9 Fässern Pilsen Urquell)

DB Duisburg III



EX20788 Omm37 EUROP (Blechtür)

DB Klagenfurt III




EX20789 Omm34 (Blechtür)

Set Beladung



EX70004 (Set 9 Getränke(kiste) Dortmund Union)
EX70005 Set Beladung (Set 9 Getränke(kiste) Staatl. Fachingen)
EX70016 Set Beladung (Set 9 Getränke(kiste) Rivella)

Set Beladung




ÖBB Klagenfurt III



EX20149 Omm34 (Holztür mit Verstärkung)

ÖBB Klagenfurt III



EX20355 (EUROP mit Plakat 'Sophia Jacoba Kohlenbergwerk' (Blechtür)

DB Bremen gedeckter Wagen Gm/Gms39 IIIB



EX20134 (EUROP) Nr. 247805
EX20750 Nr. 241929

Set Beladung


- EX70006 (Set 9 Kisten Maggi)
- EX70007 (Set 9 Kisten Staatl. Fachingen)
- EX70008 (Set 9 Kisten Brandt)
- EX70009 (Set 9 Kisten Rivella)
- EX70010 (Set 9 Kisten Bananen)
- EX70011 (Set 9 Kisten Dortmund Union)
- EX70012 (Set 9 Kisten Miele)
- EX70013 (Set 9 Kisten Persil)
- EX70014 (Set 9 Kisten Frico)

SNCF Klagenfurt III



EX20350 Klagenfurt (Holztür)

DR Klagenfurt III



EX20382 Holztlr mit Verstärkung

DB Bremen gedeckter Wagen IV



EX20751 Gm/Gms39 (EUROP) Nr. 249314
EX20135 Glm Nr. 103 1050-4

DB Bremen gedeckter Wagen Glm IV



EX20136 (EUROP) Nr. 120 2398-4

PKP Klagenfurt IV



EX20385 Holztlr mit Verstärkung

PKP Klagenfurt III




EX20386 Holztlr mit Verstärkung mit Adler-Emblem

NS CHGZ



EX20753 'Los gestort graan' Nr. 13831 IV
EX20757 RIV 'Los gestort graan' Nr. 13833 III

NS gedeckter Wagen III



EX20137 Bremen Nr. 20614
EX20752 X-CHG EUROP gedeckter Wagen Nr. 20493



DB Autoreisezüge

Foto: F.Willke, Slg Stefan Carstens



DB Autotransportwagen

Foto: F.Willke, Slg Stefan Carstens



EX21350 DB Autoreisezüge Offehss55 Nr.632 201 III
 EX21351 DB Autoreisezüge Offehss55/.Laeqrss550 2-er Set Nr.412 9 015/412 9 022 III/IVa
 EX21352 DB Autoreisezüge .Laeqrss550 2-er Set Nr.97-10 026/97-10 028 IVa/b
 EX21353 DB Autoreisezüge Laekkmqs-u550 2-er Set NR.97-10 052/97-10 061 IVb
 EX21354 DB Autoreisezüge Laekmqss539 2-er Set NR.97-00 303/97-00 320 IVb/c
 EX21355 DB Autoreisezüge Laekkms539 2-er Set NR.426 6 302/426 6 324 IVc
 EX21356 DB Autotransportwagen Laekkms550 NR. 413 4 505 IVb
 EX21357 DB Autotransportwagen Laekkms550 NR. 426 6 210 IVc

DB Offs 55 Autotransporter

IIIA



EX20013 728 Originalversion, (Ohne Federpuffer)
 EX20557 748 Originalversion, (ohne Federpuffer)

DB Offs 55 Autotransporter

IIIB



EX20561 629 Originalversion ABC Raster, (ohne Federpuffer)
 EX20562 768 Originalversion ABC Raster, (ohne Federpuffer)

DB Autotransporter



EX20007 DB-ATG Laekkms 542 Blechverkleidung 21 RIV 80 DB 426 5 388-5 P(ex 20007A), (Ohne Federpuffer) V
 EX20008 DB-ATG Laekkms 542 Blechverkleidung 21 RIV 80 DB 426 5 404-0 P(ex 20007B), (Ohne Federpuffer) V
 EX20009 DB-ATG Laekkms 542 Blechverkleidung 21 RIV 80 DB 426 5 483-4 P(ex 20007C), (Ohne Federpuffer) V
 EX20010 DB-ATG Laekkms 542 Blechverkleidung 21 RIV 80 DB 426 5 868-6 P(ex 20007D), (Ohne Federpuffer) V
 EX21360 DB Offs 55 Autotransporter 631 071 Blechverkleidung IIIb
 EX21361 DB Offs 55 Autotransporter 631 225 Blechverkleidung IIIb
 EX21362 DB Laes55 Offs Autotransporter 631 228 Blechverkleidung IIIc
 EX21363 DB Laes 542 Autotransporter Blechverkleidung mit DB Logo 21 RIV 80 DB 413 0 112-6 IVa
 EX21365 DB Laekkms 542 Autotransporter Blechverkleidung 21 RIV 80 DB 426 5 803-7 IVb

NS Lacs 3-achsiger Autotransportwagen

III



EX20553 Beschriftung N.V. HOLLANDSCHE STOOBOOT MIJ Amsterdam, (ohne Federpuffer)

NS Lacs 3-achsiger Autotransporter

III



EX20559 Beschriftung VAN DOORNE'S AUTOMOBIELFABRIEK N.V. (DAF) Eindhoven, (ohne Federpuffer)

NS 3-achsiger Autotransportwagen

III



EX21370 97018 Original

NS 3-achsiger Autotransportwagen



EX21371 585021 3-achsiger Autotransportwagen Beschriftung BROEKMAN MOTORSHIPS & SITFA III
 EX21372 NS Laes 3-achsiger Autotransportwagen 21 RIV 84 NS 044 4 017-2 P Beschriftung S.I.T.F.A.- ROTTERDAM IV

Oppeln/Nordhausen + 24m3 Leichtbau Kesselwagen



Exact-train

Oppeln



EX20299 Oppeln BRIT-US-zone Güterwagen Mitroparot IIIa*
EX24002 DRG Oppeln Grs II*

DR Nordhausen gedeckter Wagen III



EX20298 Trabant Emblem*

DR Nordhausen IV



EX20294 DR Nordhausen Hkms KAB Berlin*

DR Oppeln Hkms IV



EX20295 (Bremserbühne) (Militär / Frontfenster / Ofen / Rollenlager)*

SAAR Oppeln Gmrs III



EX20763 Güterwagen (Bremsershaus/EUROP) mit Beladung*

DB Oppeln Gmrhs30 III



EX20229 mit Bremserbühne/ EUROP*

DB Oppeln Gmrhs30 III



EX20241 mit Bremsershaus / EUROP*

DB Oppeln III



EX20767 Staatl. Fachingen mit Beladung*

DB Oppeln III



EX20796 Persil grün mit Bremsershaus*

DB Oppeln III



EX20797 DB Oppeln Persil grün*

DB Oppeln Werkstattwagen IV



EX20764 611 (Blau) (Rollenlager) mit Beladung*

SNCF Oppeln III



EX20729 Braun EUROP Bremsershaus (französisches Lager) mit Beladung*

SNCF Oppeln III



EX20785 mit Bremserbühne rot mit französischen Lager*
EX20786 rot mit französischen Lager*

SNCF Oppeln IV



EX20783 mit Bremserbühne rot mit französischen Lager*
EX20784 rot mit französischen Lager*

DB 24m3 Einheitsbauart Leichtbau-Kesselwagen IIIB



EX20572 Bahndienstwagen für DK

DB 24m3 Einheitsbauart Leichtbau-Kesselwagen IIIB



EX20573 IVG Grün

DRG 2er Set 24m3 Einheitsbauart Leichtbau-Kesselwagen II



EX20500 Kriegsmarinewerft Wilhelmshaven

DB 24m3 Einheitsbauart Leichtbau-Kesselwagen IIIB



EX20574 VTG Altes Emblem

DB 24m3 Einheitsbauart Leichtbau-Kesselwagen IIIB



EX20575 Wintershall

DB 24m3 Einheitsbauart Leichtbau-Kesselwagen IIIB



EX20579 EVA

DB 24m3 Einheitsbauart Leichtbau-Kesselwagen IV



EX20531 (EVA) Flucht 23 80 708 2 096-0

SNCF 24m3 Einheitsbauart Leichtbau-Kesselwagen III



EX20598 S.G.H.P. Schwarz

DB 24m3 Einheitsbauart Leichtbau-Kesselwagen IIIB



EX20294 und EX20531

30m3 Leichtbau Uerdinger Bauart Kesselwagen



Exact-train

DRG 30m3 Leichtbau Uerdinger Bauart Kesselwagen **II**



EX20601 Gebr. Stumm

DRG 30m3 Leichtbau Uerdinger Bauart Kesselwagen **II**



EX20602 Ölvereine mit Bremserhaus DR Kar 935 053 P

DRG 30m3 Leichtbau Uerdinger Bauart Kesselwagen **II**



EX20617 WIFO mit Bremserhaus DR Hannover 923 173 P

DRG 30m3 Leichtbau Uerdinger Bauart Kesselwagen **II**



EX20638 Camouflage Ölvereine mit Bremserhaus DR Kar 934 206 P
EX20639 Camouflage WIFO ohne Bremserhaus DR Hannover 917 000

DR-Zone 30m3 Leichtbau Uerdinger Bauart Kesselwagen **IIIA**



EX20600 Benzin-Benzol-Vertrieb Bochum

DR-Zone 30m3 Leichtbau Uerdinger Bauart Kesselwagen **IIIA**



EX20614 Kesselwagen ESSO Weiss

DR-Zone 30m3 Leichtbau Uerdinger Bauart Kesselwagen **IIIA**



EX20618 Shell IIIa
EX20630 Shell IV

DB 30m3 Leichtbau Uerdinger Bauart Kesselwagen **IIIB**



EX20604 ARAL Silber Grau

DB 30m3 Leichtbau Uerdinger Bauart Kesselwagen **IIIB**



EX20605 ARAL Blau

DB 30m3 Leichtbau Uerdinger Bauart Kesselwagen **IIIB**



EX20607 Esso

DB 30m3 Leichtbau Uerdinger Bauart Kesselwagen **IIIB**



EX20608 IVG

DB 30m3 Leichtbau Uerdinger Bauart Kesselwagen **IIIB**



EX20611 BP

DB 30m3 Leichtbau Uerdinger Bauart Kesselwagen **IV**



EX20612 Esso Grau/Schwarz

DB 30m3 Leichtbau Uerdinger Bauart Kesselwagen **IV**



EX20613 Gebr. ESSO Weiss/Rot

DB 30m3 Leichtbau Uerdinger Bauart Kesselwagen **IV**



EX20616 ESSO Schwarz

DB 30m3 Leichtbau Uerdinger Bauart Kesselwagen **IV**



EX20619 VTG/Shell

DB 30m3 Leichtbau Uerdinger Bauart Kesselwagen **IV**



EX20620 BP

DB 30m3 Leichtbau Uerdinger Bauart Kesselwagen **IV**



EX20623 VTG Neu Emblem Z [P] 23 80 708 0 081-4 [P]

DR 30m3 Leichtbau Uerdinger Bauart Kesselwagen **IV**



EX20641 E140 Speiseöl. UH-w Zw 21 MCRIV 50 DR 700 1005-7 P

SNCF 30m3 Leichtbau Uerdinger Bauart Kesselwagen **III**



EX20621 millet

SNCF 30m3 Leichtbau Uerdinger Bauart Kesselwagen **III**



EX20622 Desmarais Freres

ÖBB 30m3 Leichtbau Uerdinger Bauart Kesselwagen **III**



EX20627 OMV

ÖBB 30m3 Leichtbau Uerdinger Bauart Kesselwagen **IV**



EX20628 OMV

JZ 30m3 Leichtbau Uerdinger Bauart Kesselwagen **IV**



EX20631 JZ

Verschmutzte Kesselwagen



DR Zone 24m3 Leichtbau Bauart Kesselwagen **IIIA**



EX22000 BP 581 716

DB 24m3 Leichtbau Bauart Kesselwagen **IIIB**



EX22001 Bahndienstwagen für DK Nr.3514

DB 24m3 Leichtbau Bauart Kesselwagen **IIIB**



EX22002 Sönnewald Nr.529 330

DB 24m3 Leichtbau Bauart Kesselwagen **IIIB**



EX22003 IVG Nr.559 0406

DB 24m3 Leichtbau Bauart Kesselwagen **IIIB**



EX22004 Wintershall Nr.525521

DB 24m3 Leichtbau Bauart Kesselwagen **IIIB**



EX22006 EVA Nr.541326

DB 24m3 Leichtbau Bauart Kesselwagen **IIIB**



EX22007 VTG Nr.591940

DRG 30m3 Uedinger Kesselwagen **II**



EX22010 Gebr. Stumm Nr.508714

DRG 30m3 Uedinger Kesselwagen **II**



EX22015 Ölvereine

DRG 30m3 Uedinger Kesselwagen **II**



EX22017 WIFO Nr.923 173

DR-Zone 30m3 Uedinger Kesselwagen **IIIA**



EX22011 ESSO Weiss 528 522

DB 30m3 Uedinger Kesselwagen **IIIA**



EX22014 Benzin-Benzol-Vertrieb Bochum Nr.208 924

30m3 Uedinger Kesselwagen **IIIA**



EX22056 DR-Zon
EX22057 Db Gelb Shell IV

DB 30m3 Uedinger Kesselwagen **IIII**



EX22016 Silber ESSO Nr.584 876

DB 30m3 Uedinger Kesselwagen **IIII**



EX22051 Blau ARAL Nr.503 189

DB 30m3 Uedinger Kesselwagen **IIII**



EX22053 Grün IVG Nr.5 530 600

DB 30m3 Uedinger Kesselwagen **IV**



EX22012 ESSO WeissRot

DB 30m3 Uedinger Kesselwagen **IV**



EX22013 ESSO Schwarz Nr.705 6226-5

DB 30m3 Uedinger Kesselwagen **IV**



EX22054 Grau BP
EX22055 Grau VTG

DB 30m3 Uedinger Kesselwagen **IV**



EX22058 Bauart Esso Grau/Schwarz

DR 30m3 Uedinger Kesselwagen **IIII**



EX22052 Grau Nr.7-50-09-69

ÖBB 30m3 Uedinger Kesselwagen **IIII**



OEX22018 MV Nr. 535 106

ÖBB 30m3 Uedinger Kesselwagen **IV**



EX22019 OMV Nr. 23 81 720 2 041-0

JZ 30m3 Uedinger Kesselwagen **IV**



EX22050 Nr.21 72 705 0107-5

Verschmutzte Gedeckte Güterwagen



Exact-train

DRG Oppeln **II**



EX22078 Grs*

DR Oppeln **IIIA**



EX22076 Brit-US Zone Grhs

DB Oppeln **III**



EX22041 Gmrs30 mit Bremserbühne Nr.235 604 EUROP*

DB Bremen gedeckter Wagen **III**



EX22072 Gm/Gms39

DB Bremen gedeckter Wagen **III**



EX22073 Gm/Gms39 (EUROP)

DB Gbs61-Glmms **III**



EX22090 Gbs61-Glmms

DB Gbs Post Güterwagen **IV**



EX22025 Nr.505000-10454-5

DB Gbs Glmms 252 Güterwagen **IV**




EX22030 Nr.151 1536-1

DB GBS254 EUROP Fahrradwagen Güterwagen **IV**



EX22036 Nr.150 2065-1

DB Gbs 254 Güterwagen **IV**



EX22061 mit DB Emblem

DB Güterwagen Gbs 258 EUROP **IV**



EX22063 7 Sicken, Tür mit Verstärkung

DB Bremen gedeckter Wagen **IV**



EX22070 Glm

DB Bremen gedeckter Wagen **IV**



EX22071 Glm (EUROP)

DB-AG Gbs258 EUROP Güterwagen **V**



EX22023 Nr.1525 033-7

DB GBS252 EUROP Güterwagen **V**



EX22037 Nr.151 1842-7

DB Gs-uv 212 **V**



EX22039 mit aluminium Luftklappen Nr. 131 2153-6

DBAG Gbs 254 Güterwagen **V**



EX22062 mit DGAG Emblem

DB Gbs 254 Güterwagen **V**



EX22066 Bremserbühne mit DB Emblem

DR Nordhausen **III**



EX22077 Nr. 06-24-16 Gs*

DR Gbqss-z Expresswagen **IVA**



EX22020 Nr.174 2221-7

DR GBqss-z Expresswagen **IVB**



EX22021 Nr.174 2388-6

DR Gbs 1500 Güterwagen **IVB**



EX22022 Nr.150 0131-0

DR Gbs 1500 OPW Güterwagen **IV**



EX22024 Nr.150 1359-0

DR.Gbs Glmms Güterwagen **IV**



EX22027 Nr. 150 1533-0



DR Opplen Hkms **IV**



EX22047 mit Bremserbühne Nr. 222 7466-4*

DR Nordhausen Hkms **IV**



EX22048 Nr. 222 2312-5*

Linz




Foto: Bentink Modelspoor

Villach



Foto: Bentink Modelspoor

DR Güterwagen **IV**



EX22064 Gbs Post Grun 7 Sicken
EX22065 Glimms 7 Sicken

NS gedeckter Wagen **III**



EX22074 X-CHG EUROP

EX20160 DRG Linz Fischbauart Ommr 3420, DRG Linz Ommr 9007, DRG Linz Ommr 20174 (Bremserbühne(absenkbares Geländer)) II
EX20161 DRG Linz Fischbauart Ommr 3425, DRG Linz Ommr 8003, DRG Linz Ommr 10250 (Bremserbühne(umlegbare Geländer)) II
EX20162 DB Linz Fischbauart Omm 803 030, DB Linz Omm 800 150, DB Linz Omm 804 710 (Bremserbühne(absenkbares Geländer)) III
EX20163 DB Linz Fischbauart Omm 803 039, DB Linz Omm 801 425, DB Linz Omm 800 928 (Bremserbühne(umlegbare Geländer)) III
EX20164 DR Linz Fischbauart Omm(x) 42-15-70, DR Linz Ommr(x) 42-60-50, DR Linz Ommr(x) 42-62-17 (Bremserbühne(absenkbares Geländer)) III
EX20165 DR Linz Fischbauart Omm(x) Omm(x) 42-15-45, DR Linz Omm(x) Omm(x) 42-60-45, DR Linz Omm(x) Omm(x) 42-63-12 (Bremserbühne(umlegbare Geländer)) III
EX20166 ÖBB Linz Fischbauart Omma 661 020, ÖBB Linz Omma 663 520, ÖBB Linz Omma 660 067 (Bremserbühne(umlegbare Geländer)) III
EX20167 DRG Linz Ommr 9870 II
EX20168 DRG Linz Ommr 10245 Bremserbühne(umlegbare Geländer) II
EX20169 DRG Linz Fischbauchlangträgern Ommr 5668 (Bremserbühne(umlegbare Geländer)) II
EX20170 DB Linz Omm 801625 III
EX20171 DB Linz Omm 800 930(Bremserbühne(umlegbare Geländer)) III
EX20172 DB Linz Omm 804 204 Fischbauchlangträgern (Bremserbühne(umlegbare Geländer)) III
EX20173 DR Linz Omm(x) Omm(x) 42-60-40 III
EX20174 DR Linz Omm(x) Omm(x) 42-63-15 Bremserbühne(umlegbare Geländer) III
EX20175 DR Linz Omm(x) 42-02-90 Fischbauchlangträgern (Bremserbühne(umlegbare Geländer)) III
EX20176 ÖBB Linz Omma 663 536 III
EX20177 ÖBB Linz Omma 660 076 (Bremserbühne(umlegbare Geländer)) III
EX20178 ÖBB Linz Omma 661 072 Fischbauchlangträgern (Bremserbühne(umlegbare Geländer)) III
EX20320 CSD Linz III
EX20321 CSD Linz (Bremserbühne) III
EX20322 SNCF Linz III
EX20323 SNCF Linz (Bremserbühne) Mit Achslagern und Änderungen III
EX20324 PKP Linz III
EX20325 PKP Linz (Bremserbühne) III

EX20150 DRG Villach Ommru 2053, DRG Villach Ommru 2069, DRG Villach Ommru 15070 (Bremsershaus) II
EX20151 DB Villach Ommr 809863, DB Villach Ommr 814015 (EUROP) DB Villach Ommr 812308 (EUROP) (Bremsershaus) III
EX20152 SAAR Villach Ommr 81832(EUROP) DB Villach Ommr 814030 (EUROP), DB Villach Ommr 812400 (Bremsershaus) III
EX20153 DR Villach Ommr 43-25-35 (OPW) (Bremsershaus), DR Villach Ommr 43-73-90, DR Villach Ommr 43-73-95 (OPW) III
EX20154 DB Villach Ommr 812430 III
EX20155 DB Villach Ommr 812360 (EUROP) III
EX20156 DR Villach Ommr 43-73-78 III
EX20157 DR Villach Ommr 43-25-30(Bremsershaus) III
EX20158 ÖBB Villach Omm 760 204 (EUROP) III
EX20159 ÖBB Villach Omm 760 160(EUROP) (Bremsershaus) III
EX20300 CSD Villach III
EX20301 CSD Villach (Bremsershaus) III
EX20302 SNCF Villach mit fr. Lagern und Änderungen III
EX20303 SNCF Villach (Bremsershaus) mit fr. Lagern und Änderungen III
EX20304 PKP Villach III
EX20305 PKP Villach (Bremsershaus) III

NS CHGZ RIV **III**



EX22075 'Los gestort graan' gedeckter Wagen

NS Hbs **III**



EX22091HBS

NS Gbs EUROP Güterwagen **IV**



EX22029 Nr. 150 1215-4

NS Gbs-Y **IV**



EX22092 Margarine wagen

Exact-Train
Ijvogellaan 15
NL4143AT Leerdam
Die Niederlande

Änderungen und Liefermöglichkeiten sind vorbehalten. Preis-, Daten- und Maßangaben ohne Gewähr erfolgen. Irrtümer und Druckfehler vorbehalten, eine Haftung wird diesbezüglich ausgeschlossen.

Fragen Sie bitte Ihren Fachhändler nach der aktuellen Preisliste.
Alle Rechte vorbehalten.

<https://www.exacttrain.eu/>
E-Mail: info@Exacttrain.eu

NS Hbis EUROP **IV**




EX22080 8 Sicken, braun, weisser Streifen

SNCF Gbs EUROP **IV**




EX22035 150 0054-2


Zeichenerklärung:



Minimaler Radius



AC Märklin Austachachse



Stromabnahme 3-leiter Märklin

Ihre Händler:

SBB Gbs Güterwagen EUROP **V**



EX22067 mit kleinem SBB Emblem, glattem Dach und Türen mit Sicken

SBB Gbs Güterwagen



EX22068 EUROP, kleinem SBB Emblem, geripptem Dach und Türen mit Sicken V
EX22069 mit kleinem SBB Emblem, glattem Dach und Türen mit Sicken VI

I: Epoche I (1835-1925)
II: Epoche II (1925-1945)
III: Epoche III (1945-1970)
IV: Epoche IV (1970-1990)
V: Epoche V (1990-2007)
VI: Epoche VI (2007 bis heute)